



ダイケン掘こたつユニット

フラットすのこ

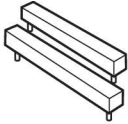
取扱説明書
お客様用

ダイケン掘こたつユニットをご愛用頂き、ありがとうございます。
耐震ロックを取り付けされる前に必ずこの説明書をご一読頂き、安全で確実な作業をして下さい。

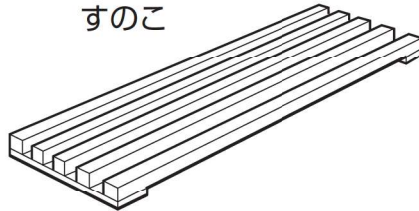
- ⚠ 注意**
- ダイケン掘こたつユニット座卓シリーズ用の製品です。その他の用途には使用しないでください。
 - すのこ上で飛び跳ねるなど、過剰な衝撃や力を加えないでください。
製品が破損する原因となります。
 - 急激にスライドさせないでください。
指などをはさんだり、本体に傷がついたりする恐れがあります。
 - 個々の部材では使用せずに、必ず全ての部材をセットしてからご使用ください。
製品が破損する原因となります。

1 各部の名称

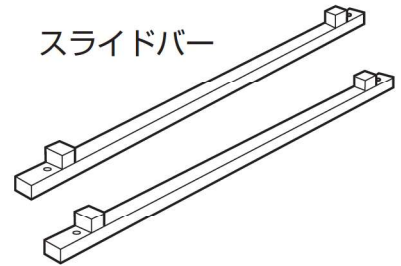
固定バー



すのこ

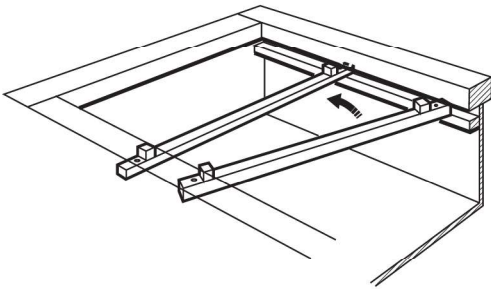


スライドバー

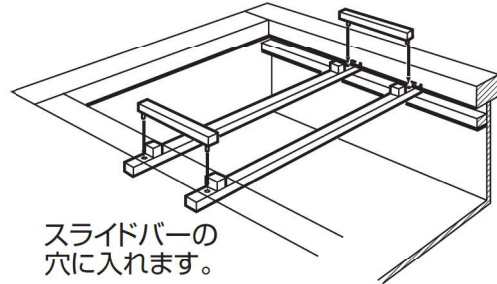


2 取付手順

1 スライドバーをすのこ受け槽に載せてください。

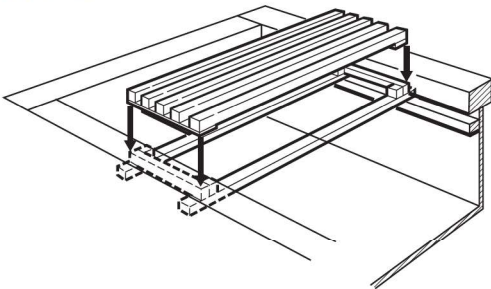


2 固定バーでスライドバーを固定してください。

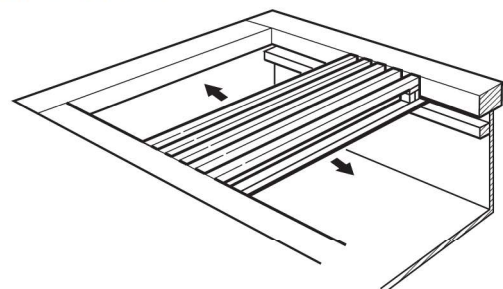


⚠ 注意
確実に固定してください。
すのこが落下する恐れがあります。

3 すのこを固定バー、スライドバーの上に乗せてください。



4 完成後、前後に動かしてみ、すのこがはずれないかを確認してください。



大建工業株式会社

製品のお問合せ・ご相談は
DAIKENお客様センター
☎ 0120-787-505

営業日 平日 9:00~17:00
休業日 土日祝・年末年始・お盆
<http://www.daiken.jp/>

お取り付けに関する御問合せは
☎ 0120-118-633

株式会社スマイルアップ
営業日 平日 9:00~17:00
休業日 土日祝・年末年始・お盆