



# シューズインクローク

## 棚柱

### 棚柱 説明書 お客様用

シューズインクローク棚柱をご愛用頂き、ありがとうございます。  
施工前には必ずこの説明書をご一読頂き、安全で確実な作業をして下さい。

- ・お届けした部品やメンテナンス用品自体の不備に関する事以外は当社では責任を負いかねます。取付時の怪我や物品の破損には充分お気を付け下さい。
- ・お客様の取付不備により製品本体に不具合が生じ、怪我や物品の破損につながる場合があります。当社では責任を負いかねますので取付には充分ご注意下さい。

■ 内容を確認せず、また誤った工事や使い方をした時に生じる、危害や損害の程度を次の表示で説明します。

<b>警告</b>	「取り扱いを誤った場合、使用者が死亡または重傷を負うことが想定される危害の程度」を表示。	<b>ご用意頂く、道具や備品</b>  ・電動ドライバー または 手回しドライバー ・ビス下穴用ドリルφ2
<b>注意</b>	「取り扱いを誤った場合、使用者が傷害を負う、または物的損害が想定される危害・損害の程度」を表示。	
	「取り扱いや施工の注意点」を表示。	

**警告** 固定の際は、指定の位置に胴縁または厚さ12以上の合板下地をご準備ください。

**注意** 一般住宅用の収納です、他の用途に使用しないで下さい。  
製品の改造はしないで下さい。製品強度が失われる可能性があります。  
この製品の組立施工は、必ず2人以上で行ってください。1人での作業は事故の原因となります。  
耐荷重表記をお守りください。脱落や破損、変形の原因となり大変危険です。

**注意** 運搬時にひきずったり、製品に工具などをぶつけないようにご注意ください。  
破損やキズの原因となります。  
棚板の壁固定金具やパイプの取付けは、必ず指定の位置をお守りください。  
強度が確保できず破損するおそれがあります。

## 1 お届け製品の確認。

施工の前に同梱材料、部品をご確認ください。

内容物	棚柱	壁固定用 ビス	縦パネル 固定用ビス	棚受	エンド キャップ	
姿 図	<p>棚柱L845 51×P15=765 目印刻印:P=195 ビス止めピッチ:195 4×P195=780 845</p> <p>棚柱L1706 103×P15=1545 目印刻印:P=195 ビス止めピッチ:両端部235.5(中央部は195) 235.5×6×P195=1641 1706</p>					
1	長さ845	16本	80本	—	64個	16個
2	長さ1706	16本	160本	160本	124個	16個

※長さ1706の棚柱セットに同梱されております縦パネル固定用ビスは、縦パネルを設置しない場合は使用しませんので、ご了承ください。

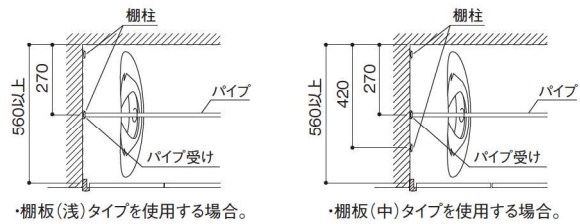
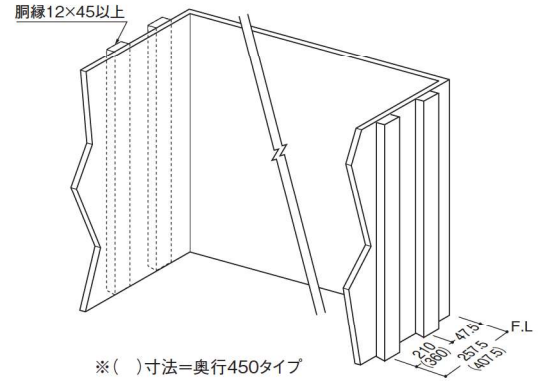
## 2 施工の準備。

1 設置部分の床・壁・天井等内装仕上げは、ユニット設置前に行ってください。

固定用下地材について(壁面・床面)  
t12以上の合板下地が最適ですが、右図の位置に胴縁を設けての施工も可能です。  
また必要に応じて下地にあったビスを現場手配してください。

自在木製棚板(浅)タイプを使用する場合、  
設置した棚柱の奥行寸法は270mmですが、  
ハンガーパイプを取り付ける場合は、  
設置スペースの奥行を560mm以上としてください。

自在木製棚板(中)タイプを使用する場合、  
設置する棚柱の奥行寸法は420mmですが、  
ハンガーパイプを取り付ける場合は、  
設置スペースの奥行を560mm以上としてください。  
また、奥行(中)ではハンガーパイプ受けは、  
棚柱の上に設置しませんので、  
パイプ受けを取り付ける任意の位置に下地を入れてください。

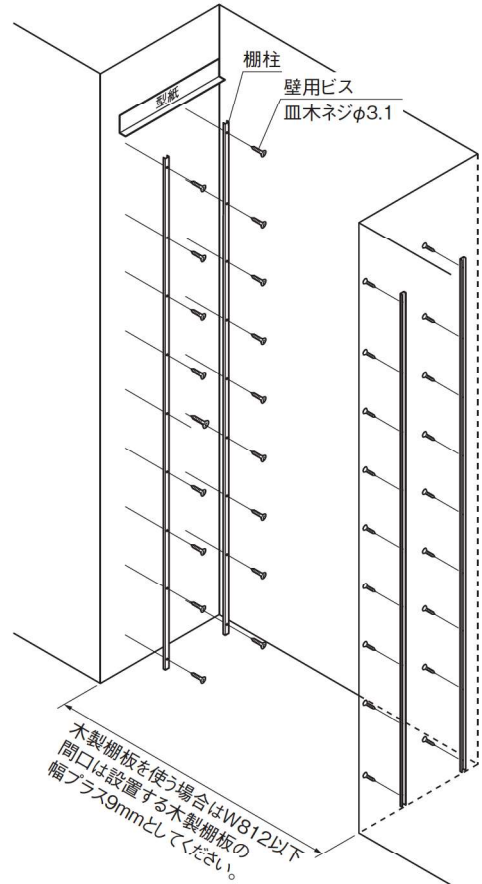
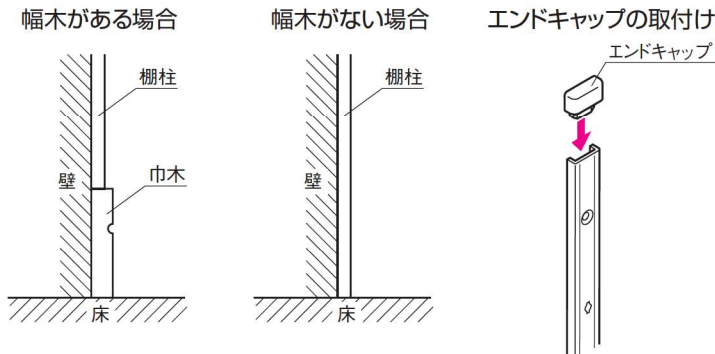


## 3 棚柱の施工。

1 ※木製棚板を使う場合は間口812mm以下の間口に施工できます。  
(自在木製棚板W800を使用した場合。)

指定の下地を施した壁面へ棚柱を固定します。  
付属の型紙に合わせて棚柱の位置を決め、付属ビスで固定してください。  
壁面への固定は皿木ビスφ3.1×32で行ってください。

- ※棚柱を手回しドライバーで壁に固定する場合、ビスを打つ場所に  
あらかじめ下穴を空けてください。(下穴ドリルφ2)
- ※棚柱を、インパクトドライバー、電動工具を使って壁に固定する場合、  
締め付けトルクにご注意ください。  
トルクが強すぎるとネジの空回りやネジ切れなどが起こる場合があります。
- ※幅木などが使われている場合は、幅木の上から施工してください。  
その際、向かい合う棚柱の高さは合わせてください。
- ※棚柱取付け後は、付属のエンドキャップを棚柱上木口に取付けてください。



製品のお問合せ・ご相談は  
DAIKENお客様センター  
☎ 0120-787-505

お取り付けに関する御問合せは  
☎ 0120-118-633

【営業日】 平日 9:00~17:00  
【休業日】 土日祝・年末年始・お盆  
<http://www.daiken.jp/>

株式会社スマイルアップ  
【営業日】 平日 9:00~17:00  
【休業日】 土日祝・年末年始・お盆